

# 『わくわくワークショップ通信』 2015.3

お正月、節分、バレンタイン、ひな祭り、年が変わって1カ月おきに行事が続きます。季節のテーマに沿った創作は、需要も高く、皆さま楽しみにしてくださっています。この間の期間の短さが、イベントや工作の準備をされる皆様の困りどころではないでしょうか？折り染め、貼り子、粘土、描画、既存の創作も視点を変えてリメイクすることで、簡単で喜ばれる工作を提案することができました。老人ホームなどでは手が慣れて、いろいろなことが短時間でできるようになりますと、ちょっとハードルの高いものを求められることがあります。とても嬉しいことです。「やった、できた!」「いいものが出来た!」という喜びは、感動に繋がって、きっとこころの栄養になっているのだと思います。



## ワークショップのお知らせ

日時:2015年3月14(土) 11:00~18:00  
3月15日(日) 10:00~16:00

場所:広島市青少年センター  
広島県広島市中区基町5番61号  
旧市民球場の近くです

広島市青少年センターで行われる“ヤングフェスタ”において、スイーツデコ体験のブースを開きます。お申し込みは必要ありません。当日お越しいただいてから、順次ご案内いたします。数は出来るだけ用意しておりますが、万一材料がなくなってしまう場合もございます、予めご了承ください。

ヤングフェスタ 2015、今年ののテーマは『~ようこそ 童話の世界へ マジカルワールド オブ ヤングフェスタ~』

ミニナルアートでは依頼をいただいて、チャーリーとチョコレート工場の原作ロアルド・ダールが発表した児童小説「チョコレート工場の秘密」というタイトルで、美術室をキャンディーショップのようにデコレーションして皆様をお待ちしています。

## チョコレート工場の秘密

料金  
¥300-

自分で作れる  
スイーツデコ!!

順次はじめられます お気軽にどうぞ



2階 美術室


スイーツグッズの販売もあります。




# 折り染めとテンプレートで簡単「ひなかざり」をつくろう



折り染めで作った染紙を着物にして、お内裏さまとお雛さまをつくります。



横長に置いた紙の真ん中に人形を置き、写真のようにたたむ。



杓を貼り付ける。

詳しい作り方やお人形のイラストなど、わくわくつくログの記事からPDFでダウンロードできます。ご利用ください。

**いきいき教室 雛飾りづくり**: <http://waku2.npoart.com/recital/20046.html>


着物に使った折り染めはミニナルアートを参照 <http://mininaru.com/craft/570.html>

【記事No. cr-dy-0007】

折り染め 折り方・染め方

2012.07.12 [記事No. cr-dy-0007]

ツイート この記事を友達に伝える



どんな模様染まったかは開くまでのお楽しみ！

プレゼントしたくなるような高級感のある和紙を染めよう。折って染めるだけで万華鏡のような模様が現われ、大人も子どもも夢中になる染色です。染めた和紙は封筒や包装紙として使ったり、扇子や紙でつくるバックをつくって楽しみましょう。

① 所要時間 約30分

?? 難易度 ★☆☆☆☆



青っぽい色味がお内裏さま用  
赤っぽい色味がお雛さま用

Event Guide from **MOA** ミニナルアート

<http://info.mininaru.com/>  
皆様から寄せられた展覧会などのアート関連情報を掲載しています。

イベント情報ガイド



平成 26 年度ふじ書楽グループ展

会期 2015 年 3 月 20 日 (金) ~ 3 月 22 日 (日) 10 : 00 ~ 18 : 00 (最終日は 17 : 00 まで)

会場 はつかいち美術ギャラリー 広島県廿日市市下平良 1 丁目 1 1 - 1

ミニナルアートは皆様からの展覧会情報を募集しています。掲載ご希望の方は、下記 URL からお気軽にご登録ください。  
<http://info.mininaru.com/bosyu>

【管理・運営】株式会社イーエムエンジニアリング TEL:082-545-6811(月~金)9:00~18:00 Mail:info@mininaru.com  
ミニナルアートわくわくワークショップ通信は美術講座をご利用になった施設・団体をはじめ、関係講師、希望された方に向けてお配りしています。